

E-BOOK

Navegando pelo Ambiente Virtual de Aprendizagem do ICMBio



Instituto Chico Mendes de Conservação da Biodiversidade



Ministério de Estado do Meio Ambiente

Joaquim Alvaro Pereira Leite

Secretaria-Executiva do MMA

Fernando Wandscheer de Moura
Alves

Presidência ICMBIO

Fernando Cesar Lorencini

Diretoria DIPLAN

Luis Henrique Falconi

Coordenação-Geral de Gestão de Pessoas

Renata Adjuto

Coordenação de Carreira e Desempenho

Thais Ferraresi Pereira

ACADEBio

Márcio de Moraes

Serviço de Gestão do Conhecimento e Educação Corporativa SEGEDU/ACADEBio

Ana Paula Soares

Elaboração do Conteúdo


Bruna Wend Ferreira Miranda
Nathália Bim de Souza Pereira
Rosana Lordêlo de Santana Siqueira

Organização e Revisão

Bruna Wend Ferreira Miranda
Nathália Bim de Souza Pereira
Rosana Lordêlo de Santana Siqueira

Revisão Técnica e Pedagógica

Alex de Castro Fiuza
Kamila Silva de Novais Oliveira



APRESENTAÇÃO

A importância de sempre nos atualizarmos nos processos educacionais e nas tecnologias disponibilizadas para auxiliar os procedimentos de ensino-aprendizagem é fundamental para as ações dos educandos, tutores, monitores, conteudistas e coordenadores dos nossos cursos institucionais. Como também, a estruturação mínima de uma rede institucional de servidores e prestadores de serviços, que possa estar focada e direcionada para esses temas é base para que exista continuidade e institucionalização desses procedimentos.

Este e-book se insere neste contexto. O e-book é um livro em formato digital que pode ser lido em qualquer equipamento eletrônico e tem um formato que busca ser direto e objetivo. Neste sentido o presente material faz parte de um esforço de sistematização que busca facilitar a navegação dentro da plataforma de aprendizagem do ICMBio (AVA/ICMBio). Em síntese, é uma oportunidade para aprimorarmos nossa atuação na execução dos fluxos, no preenchimento das documentações, no nivelamento de conceitos, na interação/comunicação junto aos demais atores envolvidos com a implementação dos processos de aprendizagens virtuais.

O intuito aqui é instigá-los a ir além do que já sabemos ou do que operacionalizamos, e conhecermos algumas informações básicas sobre nosso Ambiente Virtual de Aprendizagem - AVA/ ICMBio - e que podem nos auxiliar em nossos trabalhos como educandos, coordenadores de curso, conteudistas ou tutores em EAD.

Nessa caminhada, iniciaremos nosso e-book com uma explicação breve sobre o que são os Ambientes de Aprendizagem (AVAs) e sobre o AVA do ICMBio. Nos aprofundaremos na estrutura da página inicial do AVA/ICMBio e, por último conheceremos o passo a passo de como nos cadastramos na plataforma e como acessamos os cursos nela disponíveis.



O QUE QUERO SABER:

1. Os Ambientes Virtuais de Aprendizagem (AVAs) e o AVA/ICMBio	4
2. Estrutura do AVA/ICMBio	5
2.1 Estrutura da Página Principal	5
2.1.1 Conheça a ACADEBio	6
2.1.2 Cursos e Eventos.....	7
2.1.3 Educação Corporativa	8
2.1.4 Midiateca	9
2.1.5 Contrato da Gestão	10
2.1.6 Trilhas de Aprendizagem.....	11
2.1.7 Agenda de Eventos	12
2.1.8 Comunidades	13
2.1.9 Perguntas Frequentes	13
2.2 Finalizando nosso tour virtual	14
3. Como acessamos os cursos?.....	15
3.1 Me cadastrando no AVA	15
3.2 Acessando os cursos	17
4. Vamos ampliar o conhecimento?	18

1. OS AMBIENTES VIRTUAIS DE APRENDIZAGEM (AVAS) E O AVA/ICMBIO

O AVA é um sistema de gestão acadêmica, produzido para uma finalidade educacional, que oferece ferramentas capazes de integrar múltiplas mídias, linguagens e recursos, apresentar informações de maneira organizada, desenvolver interações entre pessoas e objetos de aprendizagem, elaborar e socializar produções (Almeida, 2003)¹.

Os AVAs têm por finalidade contribuir para a aprendizagem e a construção do conhecimento, sendo ótima estratégia para a educação corporativa.



Diante da compreensão do ICMBio que o conhecimento deve ser construído coletivamente, tendo como foco o desenvolvimento das potencialidades individuais do educando, o AVA/ICMBio foi criado com foco na aprendizagem individual e coletiva, priorizando ferramentas de interação e comunicação multidirecional (envolvendo todos os participantes no processo educativo).

Vamos agora navegar no Ambiente Virtual de Aprendizagem do Instituto Chico Mendes - ICMBio, entendendo sua proposta, suas informações e o que queremos oferecer com essa plataforma. Iniciaremos essa navegação a partir da estrutura da página principal /inicial do AVA/ICMBio



¹ ALMEIDA, Maria Elizabeth Bianconcini de. Educação a Distância na Internet: abordagens e contribuições dos ambientes digitais de aprendizagem. Educação e Pesquisa, Pontifícia Universidade Católica de São Paulo, São Paulo, v.29, n.2, p. 327-340, jul./dez. 2003.

2. ESTRUTURA DO AVA/ICMBIO

A seguir, vamos entender toda a estrutura do AVA do ICMBio e destacar qual a intenção de cada espaço, tanto questões pedagógicas como orientativas e institucionais .



2.1 A ESTRUTURA DA PÁGINA PRINCIPAL



<http://ava.icmbio.gov.br/>

A página principal possibilita acessarmos rapidamente os principais espaços do AVA/ICMBio. Esses acessos podem ser feitos tanto através dos Cards. Abordaremos cada um dos itens de acesso rápido para que você os conheça e consiga localizar na página do AVA o que lhe interessa. Vale destacar que, ao passar e clicar o cursor do seu mouse sobre o título de cada um dos itens abordados abaixo, você é conduzido para a respectiva página no AVA.

Primeiro iremos abordar as páginas destacadas na parte superior da pagina inicial.



▶ 2.1.1 CONHEÇA A ACADEBIO

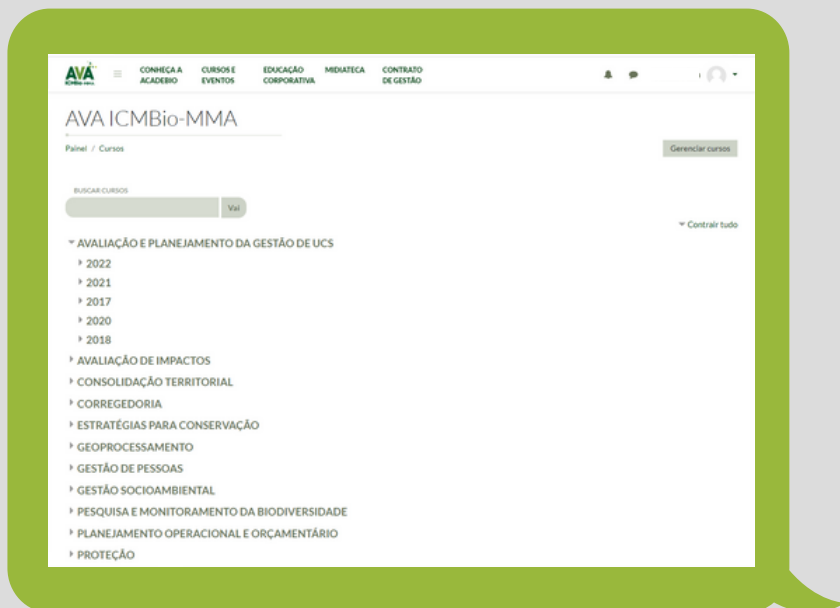
Ao clicar nesse tópico você será direcionado a uma página que é destinada a uma apresentação do Centro de Formação em Conservação da Biodiversidade (ACADEBio).



2.1.2 CURSOS E EVENTOS

Espaço com o catálogo dos Cursos e Eventos do ICMBio, sejam eles presenciais, virtuais (EAD) ou semipresenciais (híbridos).

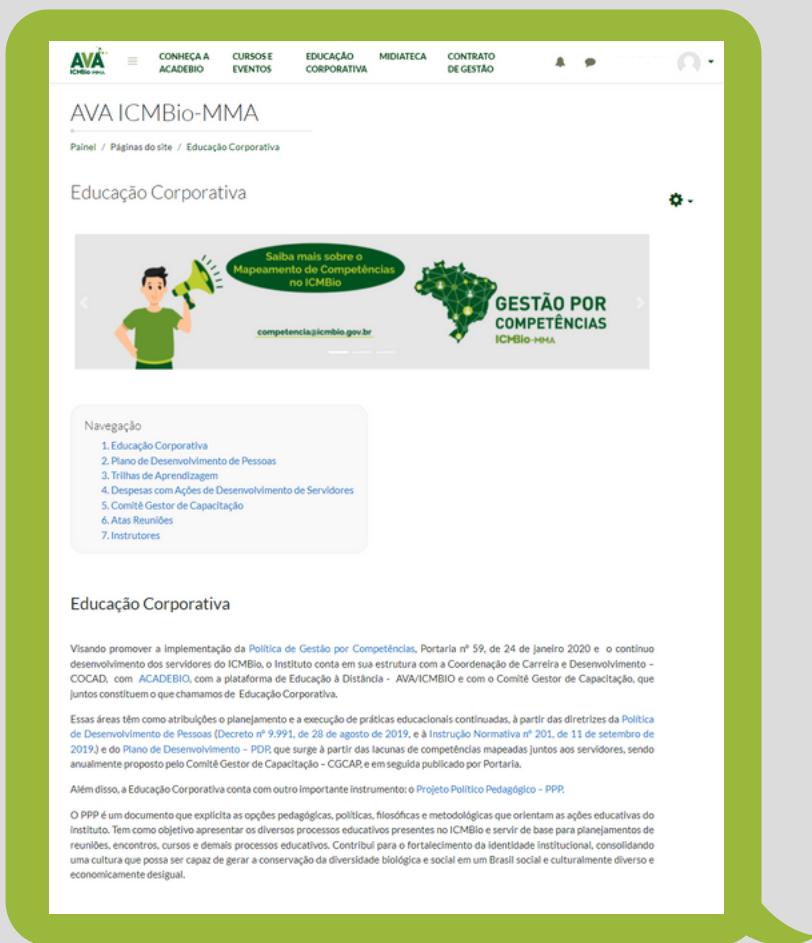
Os cursos podem ser totalmente elaborados pelo ICMBio, elaborados em parceria com outras instituições ou mesmo cursos que as instituições parceiras disponibilizaram para que ofertássemos através do AVA/ICMBio.



The screenshot displays the AVA ICMBio-MMA website interface. At the top, there is a navigation menu with the following items: AVA, CONHEÇA ACADEMIA, CURSOS E EVENTOS, EDUCAÇÃO CORPORATIVA, MEDIATECA, and CONTRATO DE GESTÃO. The main header reads "AVA ICMBio-MMA". Below the header, there is a "Painel / Cursos" section with a "Gerenciar cursos" button. A search bar labeled "BUSCAR CURSOS" with a "Vai" button is present. A list of course categories is shown, each with a right-pointing arrow: "AVALIAÇÃO E PLANEJAMENTO DA GESTÃO DE UCS" (with sub-items for years 2022, 2021, 2017, 2020, and 2018), "AVALIAÇÃO DE IMPACTOS", "CONSOLIDAÇÃO TERRITORIAL", "CORREGEDORIA", "ESTRATÉGIAS PARA CONSERVAÇÃO", "GEOPROCESSAMENTO", "GESTÃO DE PESSOAS", "GESTÃO SOCIOAMBIENTAL", "PESQUISA E MONITORAMENTO DA BIODIVERSIDADE", "PLANEJAMENTO OPERACIONAL E ORÇAMENTÁRIO", and "PROTEÇÃO". A "Contrair tudo" button is located on the right side of the list.

2.1.3 EDUCAÇÃO CORPORATIVA

Espaço destinado para apresentar as ações realizadas pelo ICMBio em relação a Educação Corporativa.



AVA ICMBio-MMA

CONHEÇA A ACADEBIO CURSOS E EVENTOS EDUCAÇÃO CORPORATIVA MEDIATECA CONTRATO DE GESTÃO

Painel / Páginas do site / Educação Corporativa

Educação Corporativa

Saiba mais sobre o Mapeamento de Competências no ICMBio

competencia.icmbio.gov.br

GESTÃO POR COMPETÊNCIAS
ICMBio-MMA

Navegação

1. Educação Corporativa
2. Plano de Desenvolvimento de Pessoas
3. Trilhas de Aprendizagem
4. Despesas com Ações de Desenvolvimento de Servidores
5. Comitê Gestor de Capacitação
6. Atas Reuniões
7. Instrutores


Educação Corporativa

Visando promover a implementação da **Política de Gestão por Competências**, Portaria nº 59, de 24 de janeiro 2020 e o contínuo desenvolvimento dos servidores do ICMBio, o Instituto conta em sua estrutura com a Coordenação de Carreira e Desenvolvimento - COCAD, com **ACADEBIO**, com a plataforma de Educação à Distância - AVA/ICMBIO e com o Comitê Gestor de Capacitação, que juntos constituem o que chamamos de Educação Corporativa.

Essas áreas têm como atribuições o planejamento e a execução de práticas educacionais continuadas, à partir das diretrizes da **Política de Desenvolvimento de Pessoas** (Decreto nº 9.991, de 28 de agosto de 2019, e à Instrução Normativa nº 201, de 11 de setembro de 2019) e do **Plano de Desenvolvimento - PDR**, que surge à partir das lacunas de competências mapeadas juntos aos servidores, sendo anualmente proposto pelo Comitê Gestor de Capacitação - CGCAP e em seguida publicado por Portaria.

Além disso, a Educação Corporativa conta com outro importante instrumento: o **Projeto Político Pedagógico - PPP**.

O PPP é um documento que explicita as opções pedagógicas, políticas, filosóficas e metodológicas que orientam as ações educativas do Instituto. Tem como objetivo apresentar os diversos processos educativos presentes no ICMBio e servir de base para planejamentos de reuniões, encontros, cursos e demais processos educativos. Contribui para o fortalecimento da identidade institucional, consolidando uma cultura que possa ser capaz de gerar a conservação da diversidade biológica e social em um Brasil social e culturalmente diverso e economicamente desigual.



Contribuindo com a gestão do conhecimento institucional, a Biblioteca do AVA é o nosso acervo eletrônico, no qual encontramos periódicos, textos, dissertações, teses, artigos, vídeos e demais publicações de nossos servidores e instituição.

O intuito é motivar os servidores a publicarem seus trabalhos nesse ambiente para todos que tiverem interesse, tanto servidores como pesquisadores e sociedade, poderem acessar com a certeza de que é algo apoiado institucionalmente.

A midiateca é dividida atualmente em seis categorias e diversas subcategorias. As 6 categorias são: Educação e Comunicação; Legislação Aplicada; Administração Pública; Ciências Naturais, Planejamento e Gestão Ambiental; Pesquisa, Avaliação e Monitoramento da Biodiversidade; Geociências e Cartografia.

Se você tiver interesse em compartilhar documentos, manuais, artigos, teses ou outras publicações suas, envie para o e-mail: ava@icmbio.gov.br



2.1.5 CONTRATO DA GESTÃO

O “Contrato de Gestão” detalha o processo que estamos realizando no instituto para implementação da Unidade Escola – ACADEBio.



AVA INSTITUTO ACADEBIO

CONHEÇA A ACADEBIO CURSOS E EVENTOS EDUCAÇÃO CORPORATIVA MÍDIA/TECA CONTRATO DE GESTÃO

ICMBio

Página Inicial / Cursos / Mapa do Site / Página do Site / O que é o Contrato de Gestão da ACADEBio?

O que é o Contrato de Gestão da ACADEBio?

Projeto (RE)Unia ACADEBio: a unidade do contrato da parceria

O Projeto (RE)Unia ACADEBio é uma iniciativa institucional que busca implementar parceria com organização social para gestão de atividades e serviços prestados pelo Centro de Formação, por meio de **contrato de gestão**.

O que é um contrato de gestão?

É instrumento firmado entre o Poder Público e a entidade privada, sem fins lucrativos, qualificada como organização social, com objetivo de estabelecer parceria para fomento e execução de atividades nos áreas de ensino, pesquisa, desenvolvimento tecnológico, proteção e preservação de meio ambiente, cultura e saúde (Lei nº 8.632/93).

A principal premissa de um contrato de gestão é que a organização social deve atuar como instituição pública, sob estrita, baseada e gerenciamento das atividades publicizadas e uma maior operacionalização entre o serviço público prestado e o interesse do cidadão cliente, com responsabilidade social e econômica dos recursos públicos.

O contrato de gestão deve ser elaborado de comum acordo entre Poder Público e a organização social, discriminando as atribuições, responsabilidades e obrigações das partes envolvidas. Também deve ser acompanhado de programa de trabalho que estabeleça os meios e metas obrigadas, prazos de execução e indicadores de resultados. A fiscalização da execução do contrato de gestão será realizada pelo órgão público no âmbito superioridade do área de atuação correspondente a atividade fomentada.

O principal objetivo do projeto é ampliar a capacidade da ACADEBio de desenvolvimento e oferta de ações de capacitação, nas modalidades presencial e a distância, tanto para seu público como público externo.

Ainda sobre a página inicial, descendo o rolamento da página, temos os Cursos em Destaque:

AVA INSTITUTO ACADEBIO

CONHEÇA A ACADEBIO CURSOS E EVENTOS EDUCAÇÃO CORPORATIVA MÍDIA/TECA CONTRATO DE GESTÃO

Cursos em Destaque

VIRTUAL

Tutoria em EAD

INSCRIÇÕES EM BREVE

VIRTUAL

Conteudista em EAD

INSCRIÇÕES EM BREVE

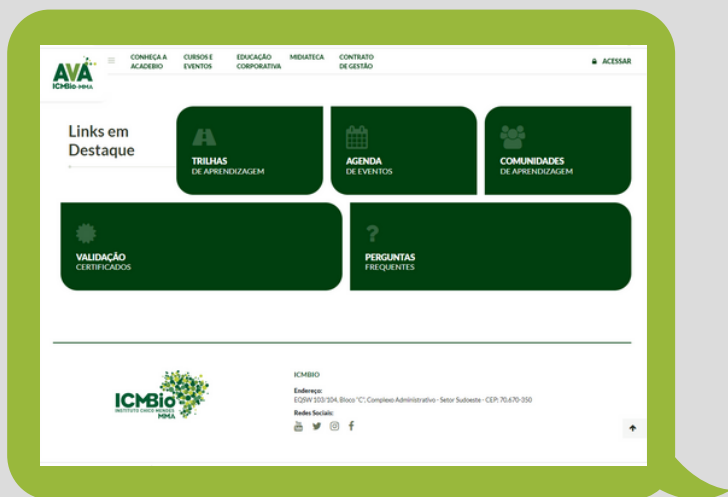
PROCESSO SELETIVO

Seleção de Tutores

INSCRIÇÕES EM BREVE

EXPLORE MAIS CURSOS

E logo abaixo temos os Links em Destaque:



A seguir, seguiremos detalhando a página principal abordando cada um desses links.




2.1.6 TRILHAS DE APRENDIZAGEM

Espaço destinado a explicação sobre o que são e como funcionam as Trilhas de aprendizagem.



2.1.7 AGENDA DE EVENTOS

Espaço destinado para uma visualização do período de iniciação, duração e finalização de um curso.

 [CONHEÇA O ACADÊMICO](#) [CURSOS E EVENTOS](#) [EDUCAÇÃO CORPORATIVA](#) [MÍDIA/TECA](#) [CONTRATO DE GESTÃO](#) [ACESSAR](#)

Calendário

Página Inicial / Páginas do site / Calendário / fevereiro 2022







Mês ▾

◀ janeiro 2022 **fevereiro 2022** março 2022 ▶

Seg	Ter	Qua	Qui	Sex	Sáb	Dom
	1	2	3	4	5	6
7	8	9	10	11	12	13
14	15	16	17	18	19	20
21	22	23	24	25	26	27
28						

[Exportar calendário](#)

CHAVE DE EVENTOS

-  Ocultar eventos - site
-  Ocultar eventos - categoria
-  Ocultar eventos - curso
-  Ocultar eventos - grupo
-  Ocultar eventos - usuário
-  Ocultar eventos - outro

VISUALIZAÇÃO MENSAL

janeiro 2022


Seg	Ter	Qua	Qui	Sex	Sáb	Dom
					1	2
3	4	5	6	7	8	9
10	11	12	13	14	15	16
17	18	19	20	21	22	23
24	25	26	27	28	29	30
31						


fevereiro 2022

Seg	Ter	Qua	Qui	Sex	Sáb	Dom
	1	2	3	4	5	6
7	8	9	10	11	12	13
14	15	16	17	18	19	20
21	22	23	24	25	26	27
28						

março 2022

Seg	Ter	Qua	Qui	Sex	Sáb	Dom
	1	2	3	4	5	6
7	8	9	10	11	12	13
14	15	16	17	18	19	20
21	22	23	24	25	26	27
28	29	30	31			

 **ICMBio**
INSTITUTO CHICO MENDES DE BIODIVERSIDADE

ICMBIO
Endereço:
SQ219/333/334, Bloco "C", Complexo Administrativo - Setor Subsete - CEP: 70.670-350
Redes Sociais:




2.1.8 COMUNIDADES

As comunidades virtuais de aprendizagem são espaços que viabilizam o compartilhamento do conhecimento e experiências através da discussão e integração de pessoas em um determinado grupo. Para conhecer, você pode passar o cursor de seu mouse, clicando sobre o título da comunidade.



The screenshot shows the AVA website interface. At the top, there is a navigation menu with links for CONHEÇA A ACADÊMIA, CURSOS E EVENTOS, EDUCAÇÃO CORPORATIVA, MÍDIA/TECA, and CONTRATO DE GESTÃO. The main heading is 'Comunidade de Aprendizagem'. Below this, there is a search bar and a grid of community cards. Each card has a title and a brief description. The footer includes the ICMBio logo, contact information, and social media links.



2.1.9 PERGUNTAS FREQUENTES

Espaço destinado as dúvidas dos usuários, e com destaque para as respostas pré-elaboradas para as perguntas mais frequentes.


The screenshot shows the AVA website interface for the 'Perguntas Frequentes' page. The page has a header with the AVA logo and navigation links. The main content area is titled 'Perguntas Frequentes' and contains a list of questions. The first question is 'Estou com problemas para acessar ou esqueci minha senha, o que fazer?' and the second is 'Posso modificar as informações do meu perfil?'. There is a 'Fale Conosco' button at the bottom of the list. The footer indicates the last update on 30 Jan 2022, 17:43.



2.2 FINALIZANDO NOSSO TOUR VIRTUAL

Fizemos um tour inicial a partir da página principal do AVA/ICMBio. Os espaços que conhecemos até aqui são abertos para qualquer cidadão, enquanto visitante, poder conhecer nosso Ambiente Virtual de Aprendizagem. Já para poder acessar algum dos cursos que ofertamos, inclusive se inscrever e cursá-los, é necessário se cadastrar na plataforma.

A seguir conheceremos, passo a passo, como nos cadastramos e acessamos um curso de nosso interesse, ações necessárias enquanto atuamos tanto como educando como também coordenador de curso, conteudista ou tutor. Dependendo do perfil que você se encaixa, indicaremos mais a frente alguns e-books específicos para que aprofunde seu conhecimento.



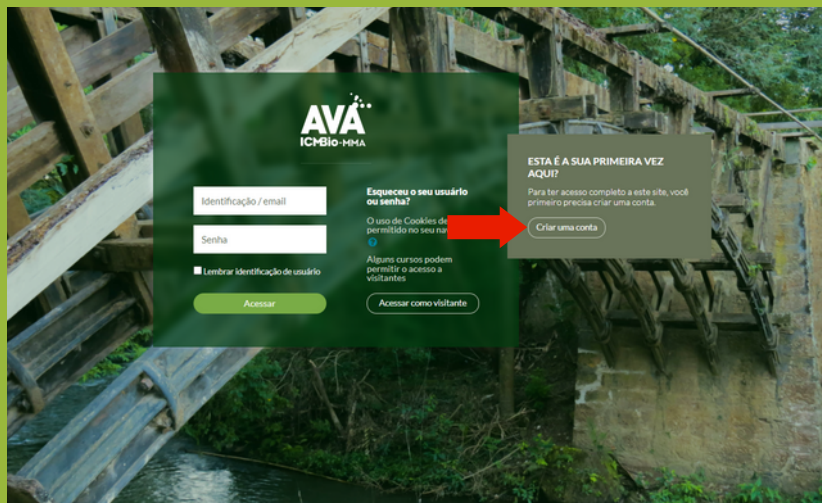
3. COMO ACESSAMOS OS CURSOS?

O primeiro passo para acessarmos um de nossos cursos é realizar o cadastro no AVA/ICMBio. Venha conosco, e conheça abaixo como se cadastrar.



3.1 Me cadastrando no AVA

Para nos cadastrarmos no AVA/ICMBio, devemos clicar no ícone "**Acessar**", e depois no ícone "**Criar uma conta**", conforme indicado nas imagens abaixo:



Você será direcionado para um formulário de inscrição de uma nova conta no AVA/ICMBio, conforme imagem abaixo. Após seu preenchimento, o encaminhe clicando em **"Criar minha conta"**.

The screenshot shows the top portion of a registration form titled "NOVA CONTA" (New Account). The AVA/ICMBio logo is in the top left. Below the title is a link "Expandir tudo". The section "ESCOLHA SEU USUÁRIO E SENHA" (Choose your user and password) contains two input fields: "Identificação de usuário" (User identification) and "Senha" (Password). Below this is the "MAIS DETALHES" (More details) section, which includes four input fields: "Endereço de e-mail" (Email address), "Confirmar endereço de e-mail" (Confirm email address), "Nome" (Name), and "Sobrenome" (Surname).

The screenshot shows the bottom portion of the registration form, titled "DADOS COMPLEMENTARES" (Additional data). It includes several input fields: "Cidade/Município" (City/Municipality), "País" (Country) with a dropdown menu showing "Brasil", "UF" (State) with a dropdown menu, "Data de Nascimento" (Date of birth) with a date picker set to 3 de fevereiro de 1917, and dropdown menus for "Sexo" (Sex), "Estado Civil" (Marital status), "Escolaridade" (Education level), "Profissão" (Profession), and "Instituição" (Institution). At the bottom, there are two buttons: "Criar minha conta" (Create my account) and "Cancelar" (Cancel). A red arrow points to the "Criar minha conta" button.



Ao se cadastrar como novo usuário, você será direcionado à uma página orientando que uma mensagem de confirmação foi enviada para o seu e-mail.

Ao confirmar seu cadastro, clicando no link encaminhado por e-mail, você será direcionado para uma página onde sua inscrição será confirmada.



Após termos efetuado nosso cadastro na plataforma AVA/ICMBio, poderemos acessar os cursos nela ofertados, seja para cursá-los ou mesmo, no caso dos perfis relacionados a construção dos cursos, para editá-los. Vamos conhecer a seguir um passo a passo de como podemos acessar tais cursos. Siga com a gente!



3.2 Acessando os cursos

Para acessar o curso, efetue seu Login no ambiente. Você será direcionado para o painel principal, onde encontrará o **"Resumo dos Cursos"**, e ao clicar em **"Cursos"** aparecerá os cursos que você está inscrito.

Identifique o nome do curso em que está cadastrado e clique nele. Salientamos que quando o título do curso está com a letra na cor cinza, significa que ele não está disponível ainda para os educandos. Quando estiver na cor verde, estará disponível para acesso de todos os inscritos.


As inscrições nos cursos são realizadas por indicação ou por meio de editais, onde a pessoa que tem interesse em participar de um determinado curso, tem que abrir um processo para solicitar o cadastro via SEI - Sistema Eletrônico de Informações (um sistema de tramitações de processos e documentos).

4. VAMOS AMPLIAR O CONHECIMENTO?

Vimos que os AVAs são uma ótima ferramenta para contribuir para a aprendizagem e a construção do conhecimento, sendo uma excelente estratégia para a educação corporativa. Conhecemos, também, um pouco da plataforma no âmbito institucional. Entendemos sobre o formulário de cadastro do ambiente e como acessar um curso. Essas informações são essenciais para qualquer perfil interessado.

Esse é o primeiro de uma série de e-books voltados à navegação no AVA/ICMBio e traz informações pertinentes tanto para os educandos, como também para coordenadores de cursos, conteudistas e tutores. Esses três últimos perfis possuem necessidades específicas relativas ao AVA e que não foram abordadas no presente e-book por resguardarem especificidades dos outros perfis, não sendo direcionadas aos educandos. Dessa forma, o ICMBio, com o objetivo de aprofundar conhecimentos necessários a esses três perfis institucionais e suas funções, complementa esta série com os seguintes e-books:

- Navegando pelo AVA como tutor;
- Navegando pelo AVA como conteudista;
- Navegando pelo AVA como coordenador de curso;



Caso tenha interesse, conheça no **ANEXO I** desse e-book um pouco mais sobre cada um dos perfis que podem acessar o AVA/ICMBio. No mais, agradecemos por seguir conosco até aqui e desejamos que sua caminhada junto a Educação Corporativa do ICMBio seja uma oportunidade de qualificar e investir sua formação profissional, com desdobramentos positivos para o alcance da nossa missão institucional. Até a próxima!

ANEXOS



Anexo 1

Nome do perfil	Atribuições (Nível de acesso)	Cargo/Função
Administrador	Irrestrito	Chefe EAD, TI programador
Gerente	Amplo acesso a todos os conteúdos, com poder de edição de páginas. Inclusão e exclusão de usuários e conteúdos. (Páginas principais e secundárias).	Equipe COCAD e ACADEBio
Ponto Focal ACADEBio	Acesso com poder de edição das páginas (curso, divulgação, inscrição), inclusão e exclusão de usuários e conteúdos nos cursos. (Acesso parcial a páginas primárias, acesso integral a páginas secundárias.)	Equipe SEDEDU/ ACADEBio

<p>Ponto Focal Técnico</p>	<p>No âmbito do PDP: Apenas visualiza as páginas de divulgação e inscrição. Edita a página do curso: apenas incluir conteúdos (não inclui/exclui usuários). Caso seja curso ou evento fora do PDP, a atribuição do Ponto Focal Técnico será similar a do Ponto Focal ACADEBio.</p>	<p>Equipe da área técnica</p>
<p>Coordenador de Curso</p>	<p>Acesso somente a página do curso ou evento que coordena, com poder de edição da página inclusão e exclusão de conteúdo. (Não inclui/exclui usuários)</p>	<p>Responsável indicado pela área técnica</p>
<p>Instrutor</p>	<p>Atribuições de acesso similar ao de coordenador do curso. Mas, sua responsabilidade de atuação é diferenciada de acordo com as atribuições estabelecidas para o seu perfil.</p>	<p>Instrutor selecionado pela área técnica</p>

Tutor	Atribuições de acesso similar ao de coordenador do curso. Mas, sua responsabilidade de atuação é diferenciada de acordo com as atribuições estabelecidas para o seu perfil.	Instrutor/Tutor ICMBio ou externo.
Monitor	Atribuições de acesso similar ao de coordenador do curso. Mas, sua responsabilidade de atuação é diferenciada de acordo com as atribuições estabelecidas para o seu perfil.	Equipe da área técnica
Palestrante	Atribuições de acesso similar ao de coordenador do curso. Mas, sua responsabilidade de atuação é diferenciada de acordo com as atribuições estabelecidas para o seu perfil	Equipe da área técnica ou externos.

Estudante	Acesso restrito as páginas do curso ou evento que está inscrito.	Usuários internos e externos
Visitante	Apenas visualiza a página de cursos, eventos ou comunidades que permitem o acesso de visitantes	Usuários não cadastrados no AVA